

# Evaluation phase socle sur KARUTA pour tuteurs

Se rendre sur KARUTA depuis l'ENT

Zone de Travail

Medphar MG Informations générales

Medphar MG Promotion 2013

Medphar MG Promotion 2014

Medphar MG Promotion 2015

Medphar MG Promotion 2016

Medphar MG RTG (GEAPIT) inscriptions

Medphar MG Promotion 2017

Medphar DDA promotion 2009

Medphar DDA promotion 2010

Medphar DDA promotion 2011

Medphar DDA promotion 2012

Medphar MG Informations générales > PAGE D'ACCUEIL

Outils, documentations & tutoriels

Ouvrir dans une nouvelle fenêtre

OPTIONS

Annonces  
(viewing announcements from the last 10 days)

TUTORAT affectations et RTG

Accès à la plate-forme PORTFOLIO Karuta :

Cliquez sur ce lien => **PORTFOLIO**

Vous serez automatiquement authentifié sur la plateforme PORTFOLIO karuta avec votre identifiant (aucun mot de passe n'est demandé)

Navigateurs recommandés pour Karuta :

1. Firefox (plus rapide)
2. Chrome
3. Opera
4. Safari

Sur Karuta, sélectionner la promotion à évaluer

KARUTA

Université de Poitiers

PORTFOLIO plateforme : KARUTA 2.2

Infos personnelles et ENT (legitance.gouv.fr)

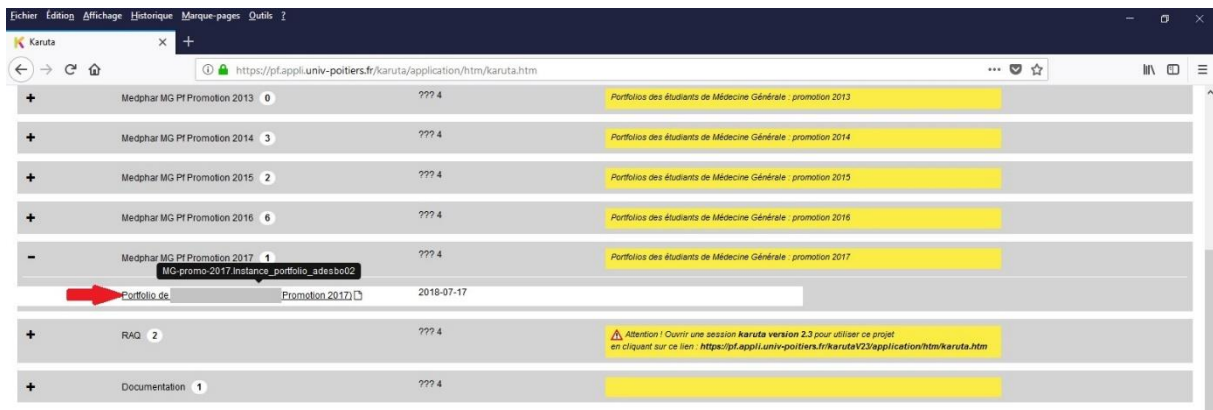
Remarque importante : La structure de données du portfolio étant d'une taille relativement conséquente, le temps de chargement initial n'est pas négligeable. Il dépend de votre connexion, de votre navigateur et du type d'utilisateur (ex : Etudiant e, Tuteur habilité, M&S, etc.) => de 10s, 20s (pc/ad), jusqu'à 1mn (tablettes) voire 1mn45 (smartphone)

Saisissez un code ou une partie du code

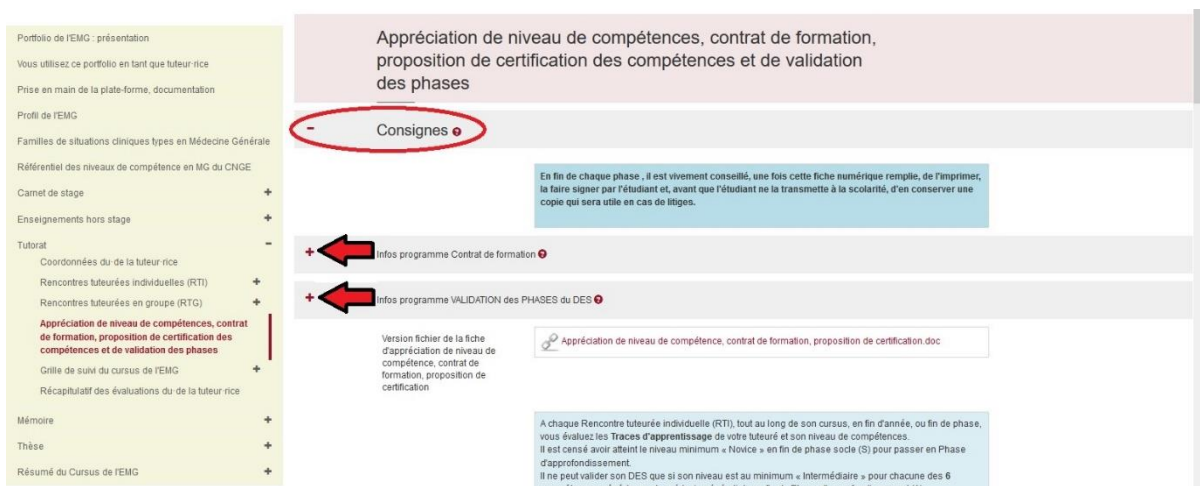
Mes projets 7

+	Medphar MG PI Promotion 2013	0	???	4	Portfolios des étudiants de Médecine Générale : promotion 2013
+	Medphar MG PI Promotion 2014	3	???	4	Portfolios des étudiants de Médecine Générale : promotion 2014
+	Medphar MG PI Promotion 2015	2	???	4	Portfolios des étudiants de Médecine Générale : promotion 2015
+	Medphar MG PI Promotion 2016	6	???	4	Portfolios des étudiants de Médecine Générale : promotion 2016
+	Medphar MG PI Promotion 2017	1	???	4	Portfolios des étudiants de Médecine Générale : promotion 2017
+	RAQ	2	???	4	Attention ! Ouvrir une session karuta version 2.3 pour utiliser ce projet en cliquant sur ce lien : <a href="https://pt.appli.univ-poitiers.fr/karutaV23/application/html/karuta.htm">https://pt.appli.univ-poitiers.fr/karutaV23/application/html/karuta.htm</a>
+	Documentation	1	???	4	

## Sélectionner l'étudiant à évaluer

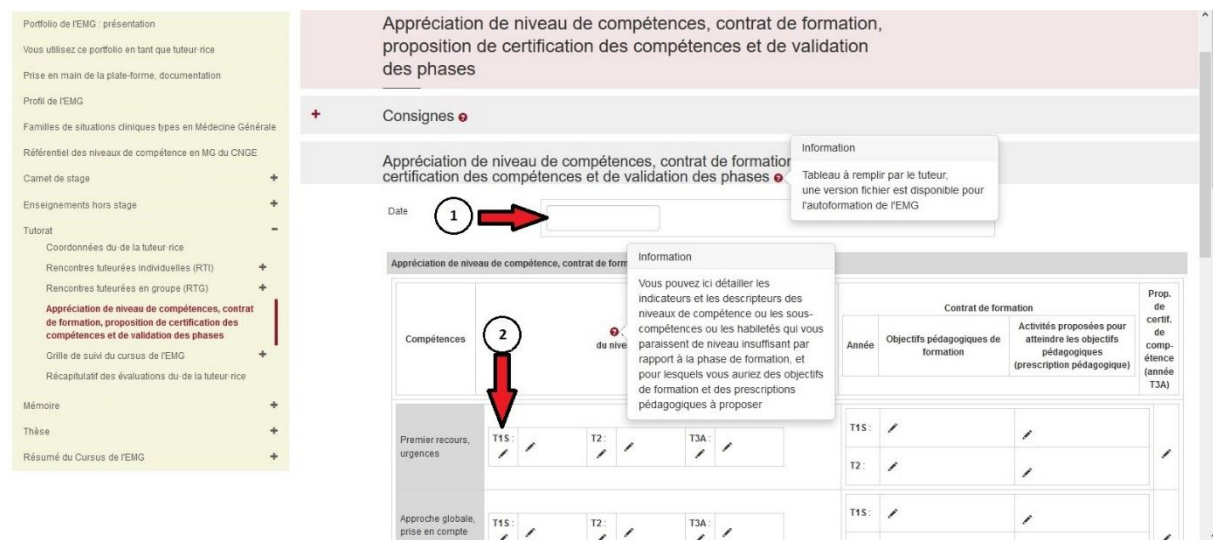


## Prendre d'abord connaissance des consignes avant de passer à l'évaluation

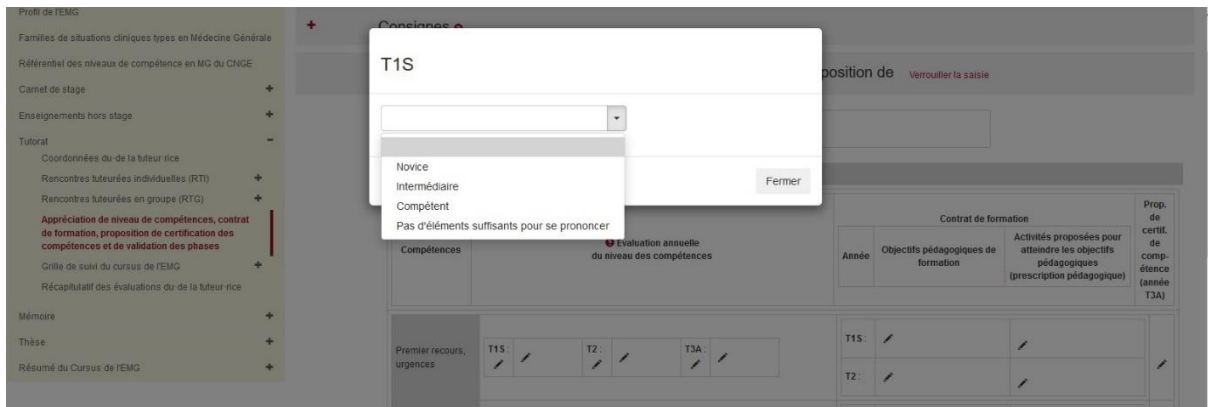


## Remplir la date d'évaluation (1) puis l'évaluation pour les différentes compétences (2)

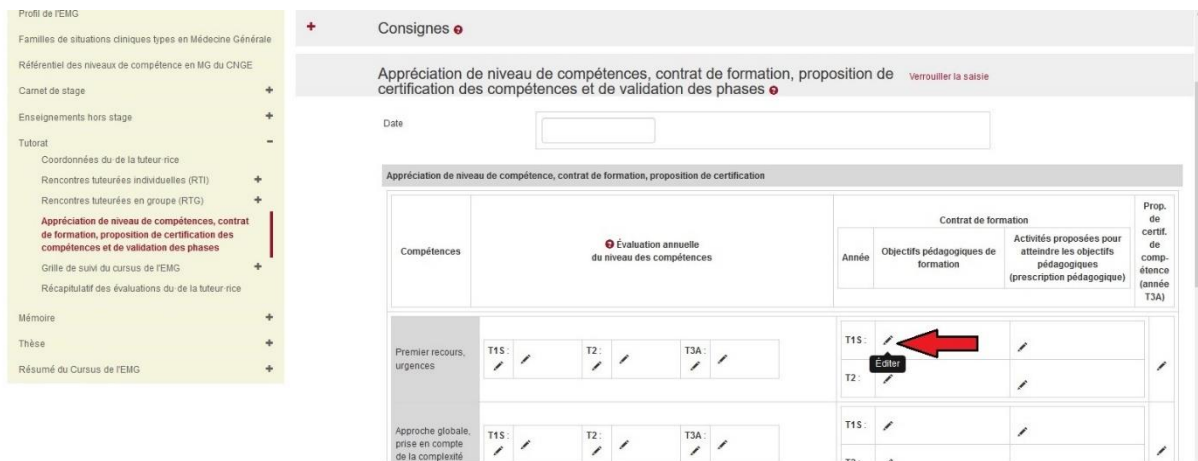
T1s = première année du troisième cycle, phase socle



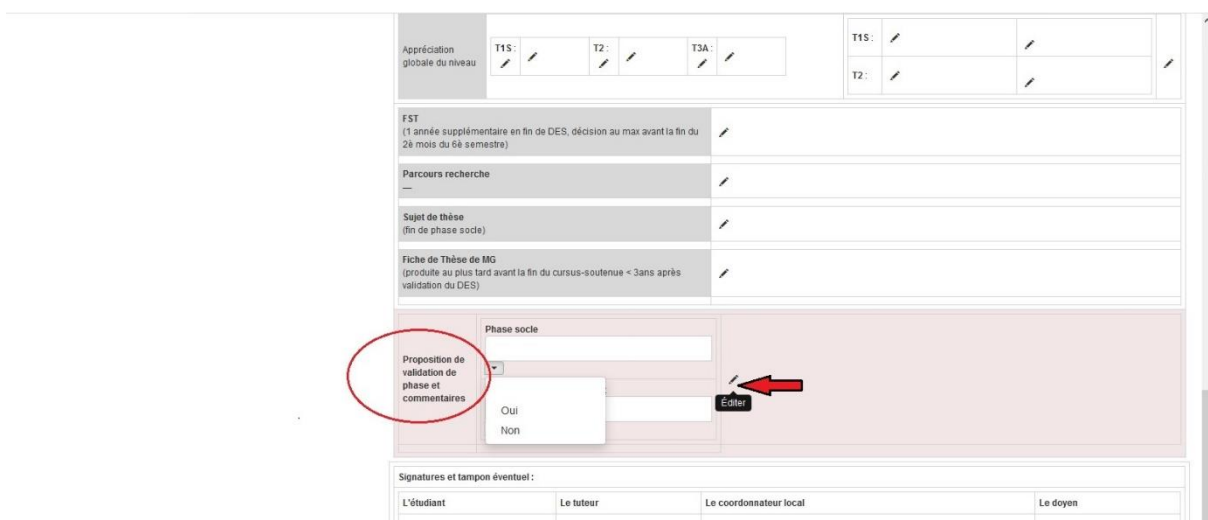
Compléter les différents champs « T1S » pour chaque compétence, sans oublier d'ajouter des commentaires



Compléter le contrat de formation



Finalement, faire une proposition d'évaluation, avec commentaires explicatifs



Vous pouvez enfin imprimer, tamponner et signer le contrat de formation